

# 3

## CONSEJOS: Preparándose para el examen de MAP en casa

MAP Growth se puede administrar desde casa para adquirir información educativa y ser utilizada por los educadores y las familias en apoyo de la educación a distancia. Los estudiantes de kindergarten al 10.º grado rendirán el examen.

**Estos son algunos de los principales consejos de los educadores de CCSD para que su experiencia en administrar exámenes desde casa sea lo más productiva y exitosa posible.**  
**¡Haga clic aquí para ver el video!**

1



### Hable del propósito.

Hable con sus hijos sobre la razón por la que rendirán el examen.

- El examen de MAP Growth es un examen de adaptación en línea.
- Esto significa que a medida que respondan correctamente las preguntas, el examen se hará más difícil. A medida que respondan incorrectamente, el examen se hará más fácil.
- El puntaje muestra cómo se comparan con sus compañeros.
- Este resultado no se usará como calificación, así que, ¡den lo mejor de sí y demuestren lo que están listos para aprender a partir de hoy!



2



### Confirme la fecha de su examen.

Los maestros se comunicarán con usted para programar un horario para que sus hijos rindan el examen y establecer una forma de comunicación durante el examen, como chat o mensajes de texto.

- Cada asignatura de MAP Growth dura aproximadamente 60 minutos.
- Cuando tenga las fechas y horarios, márkelas en su calendario.
- Necesitará una computadora, computadora portátil o tableta conectada al Internet.
- El maestro de sus hijos le ayudará a obtener lo que necesite.



**Durante el examen, todos los estudiantes pueden:**



Tomar descansos.



Usar papel borrador.



Usar un amortiguador de ruido.

3



### Considere las necesidades de sus hijos.

Hay muchas herramientas integradas en el examen, como un marcador resaltador y una regla, para ayudar a todos los niños a dar lo mejor de sí.

- Hay funciones que se proporcionan a los estudiantes que necesitan apoyo adicional. Por ejemplo, las preguntas del examen se pueden leer en voz alta. Esto se llama texto a voz.
- Apoyos adicionales están disponible solamente para niños con un Programa de Educación Individualizada o un Plan 504.
- Contacte al maestro de sus hijos si tiene preguntas sobre apoyos adicionales.

El maestro de sus hijos le proporcionará un convenio de exámenes que explica los requisitos de seguridad para los exámenes del CCSD. Es importante seguir estas pautas para mantener el examen seguro y cerciorarse de que el puntaje de sus hijos sea lo más preciso posible. ¡Gracias por participar activamente en la educación de sus hijos!





# 3

## CONSEJOS: Preparándose para el día del examen de MAP

MAP Growth se puede administrar desde casa para adquirir información educativa y ser utilizada por los educadores y las familias en apoyo de la educación a distancia. Los estudiantes de kindergarten al 10.º grado rendirán el examen.

**Estos son algunos de los principales consejos de los educadores de CCSD para que su experiencia en administrar exámenes desde casa sea lo más productiva y exitosa posible.**

**¡Haga clic aquí para ver el video!**

1



### Establezca un lugar para el examen.

Elija un lugar en su casa donde sus hijos puedan hacer el examen.

- Este lugar debe estar libre de distracciones y lo más tranquilo posible.
- El área debe tener buena iluminación.
- Necesitará su dispositivo conectado al Internet, papel borrador y un lápiz.
- Si sus hijos necesitan auriculares, asegúrese de tenerlos también.



2

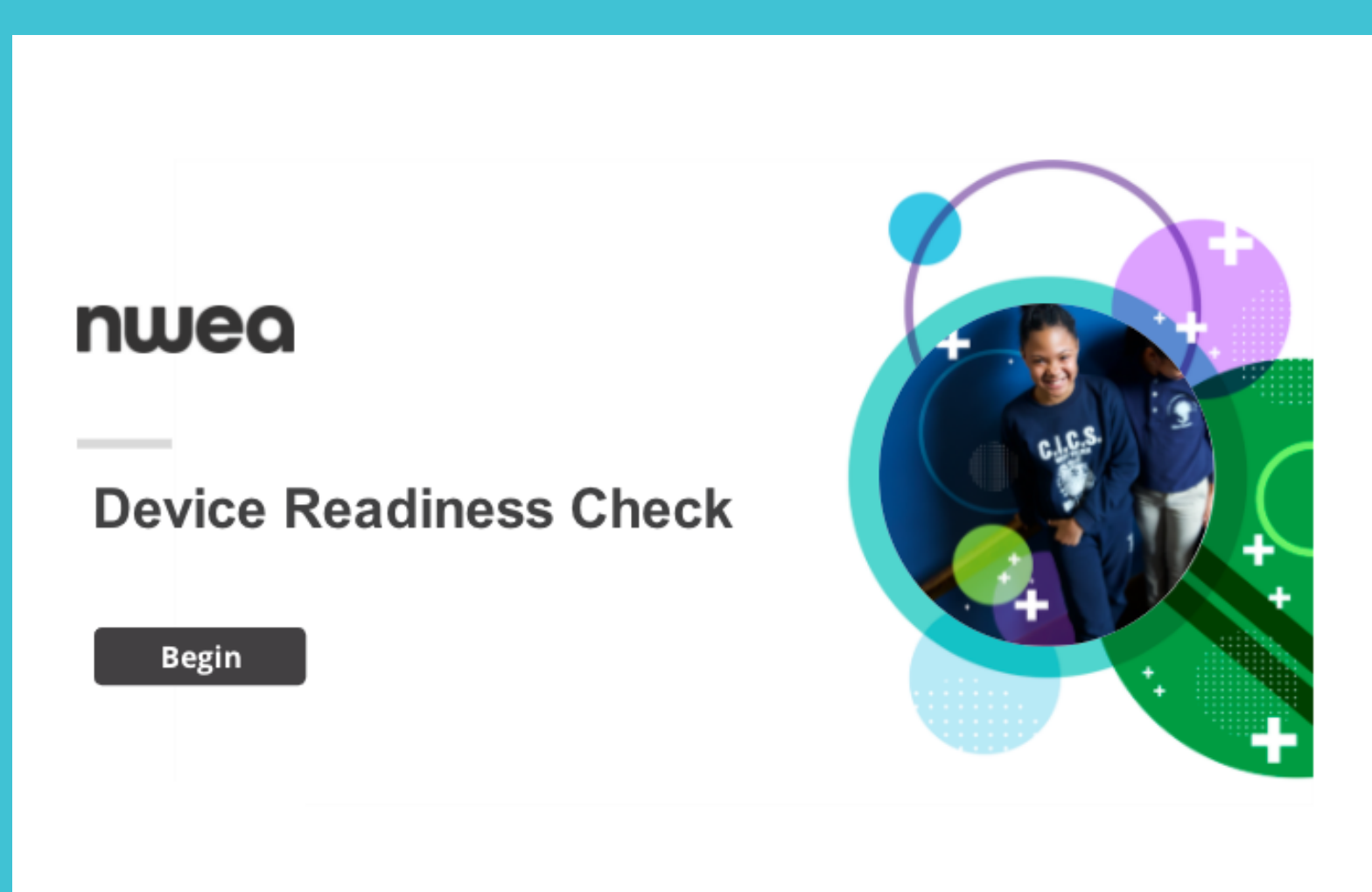


### Revise su dispositivo.

El maestro de su hijo o hija programará un horario para reunirse con usted y ayudarle a prepararse para el día del examen. Esto incluye:

- Revisar su dispositivo para asegurarse de que está listo para el examen.
- Solucionar problemas técnicos, como errores de resolución de pantalla o bloqueadores de ventanas emergentes.
- Practicar cómo iniciar sesión en la plataforma del examen de MAP. Para más información sobre requisitos técnicos visite: [bit.ly/NWEAremotespanish](http://bit.ly/NWEAremotespanish).

[Haga clic aquí para verificar su dispositivo: bit.ly/MAPready](http://bit.ly/MAPready)



3



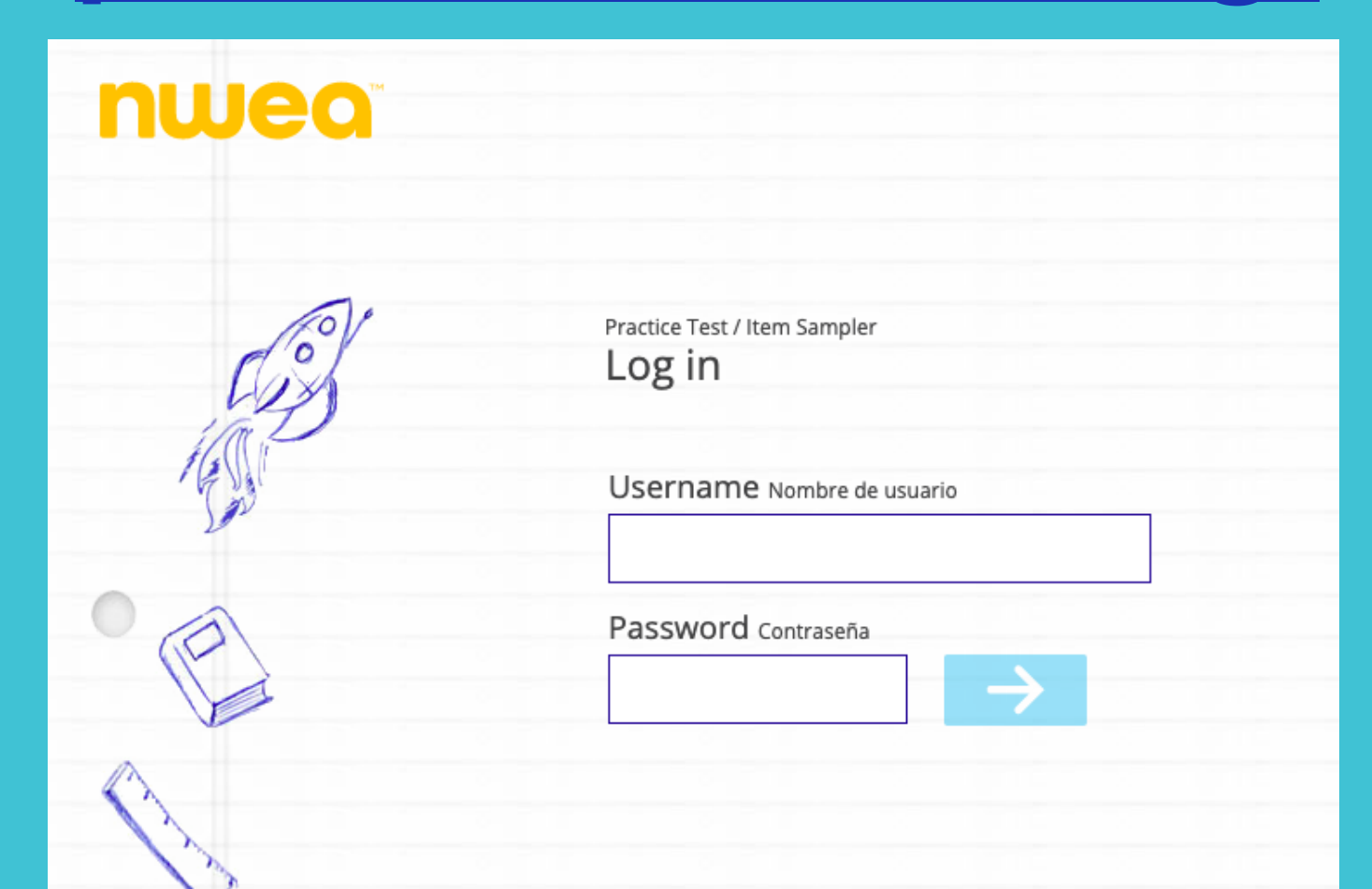
### Haga el examen de práctica"

Una vez que haya establecido su lugar para el examen, ¡pruébelo!

- El nombre de usuario es *grow*.
- La contraseña es *grow*.
- Elija un grado, asignatura, idioma del examen y examen.
- También puede activar la función de texto a voz.
- Consulte con el maestro de sus hijos sobre apoyos adicionales para el día del examen.

Haga clic aquí para hacer el examen de práctica

[practice.nwea.org](http://practice.nwea.org).



No olvide verificar que puede comunicarse con el maestro, ya sea por medio de mensaje de texto o chat. Esto es muy importante para el día del examen.

¡Gracias por participar activamente en la educación de sus hijos!





# 3

## CONSEJOS: Qué hacer el día del examen de MAP

Estos son algunos de los principales consejos de los educadores de CCSD para que su experiencia en administrar exámenes desde casa sea lo más productiva y exitosa posible.

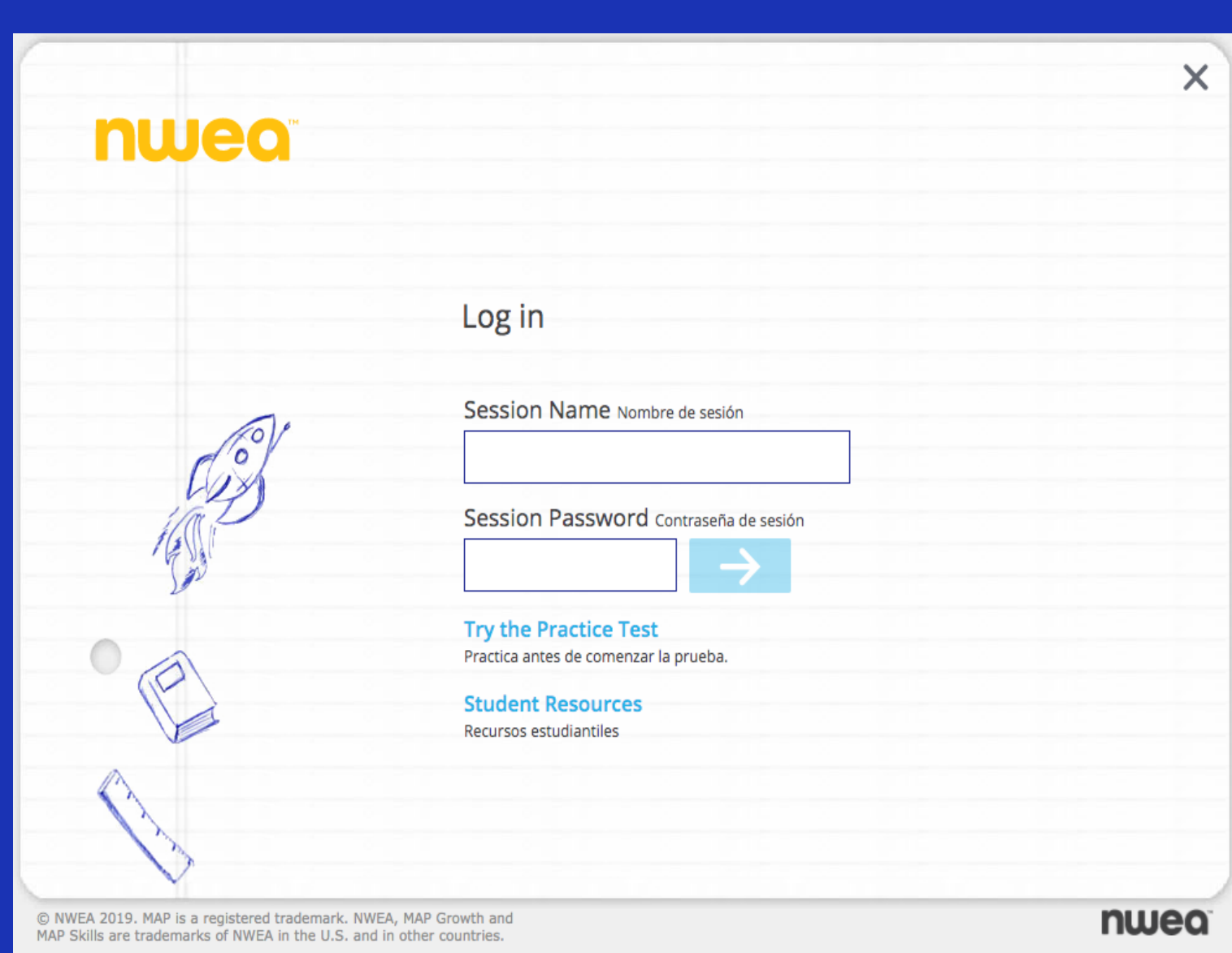
**¡Haga clic aquí para ver el video!**

MAP Growth se puede administrar desde casa para adquirir información educativa y ser utilizada por los educadores y las familias en apoyo de la educación a distancia. Los estudiantes de kindergarten al 10.º grado rendirán el examen.

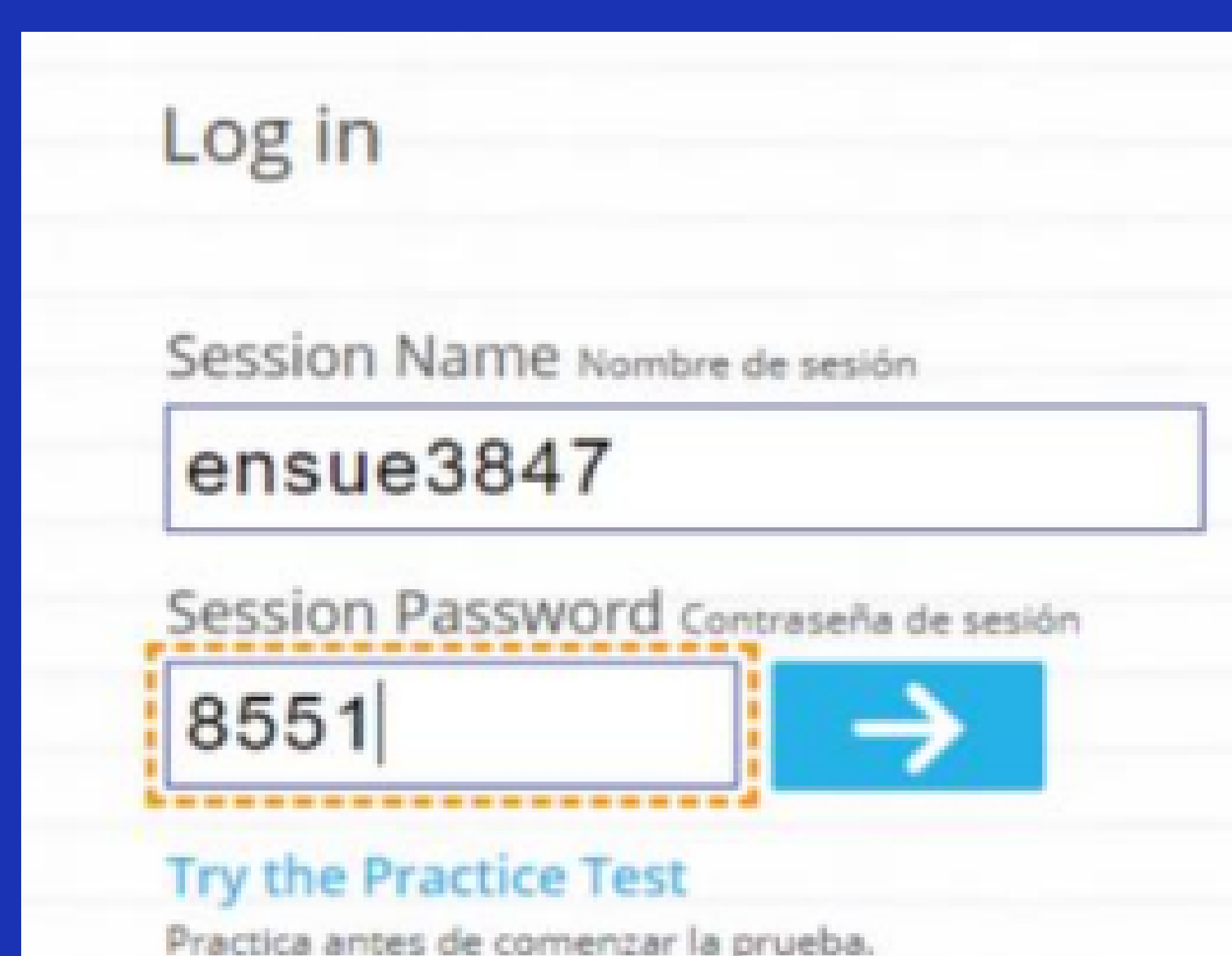
1



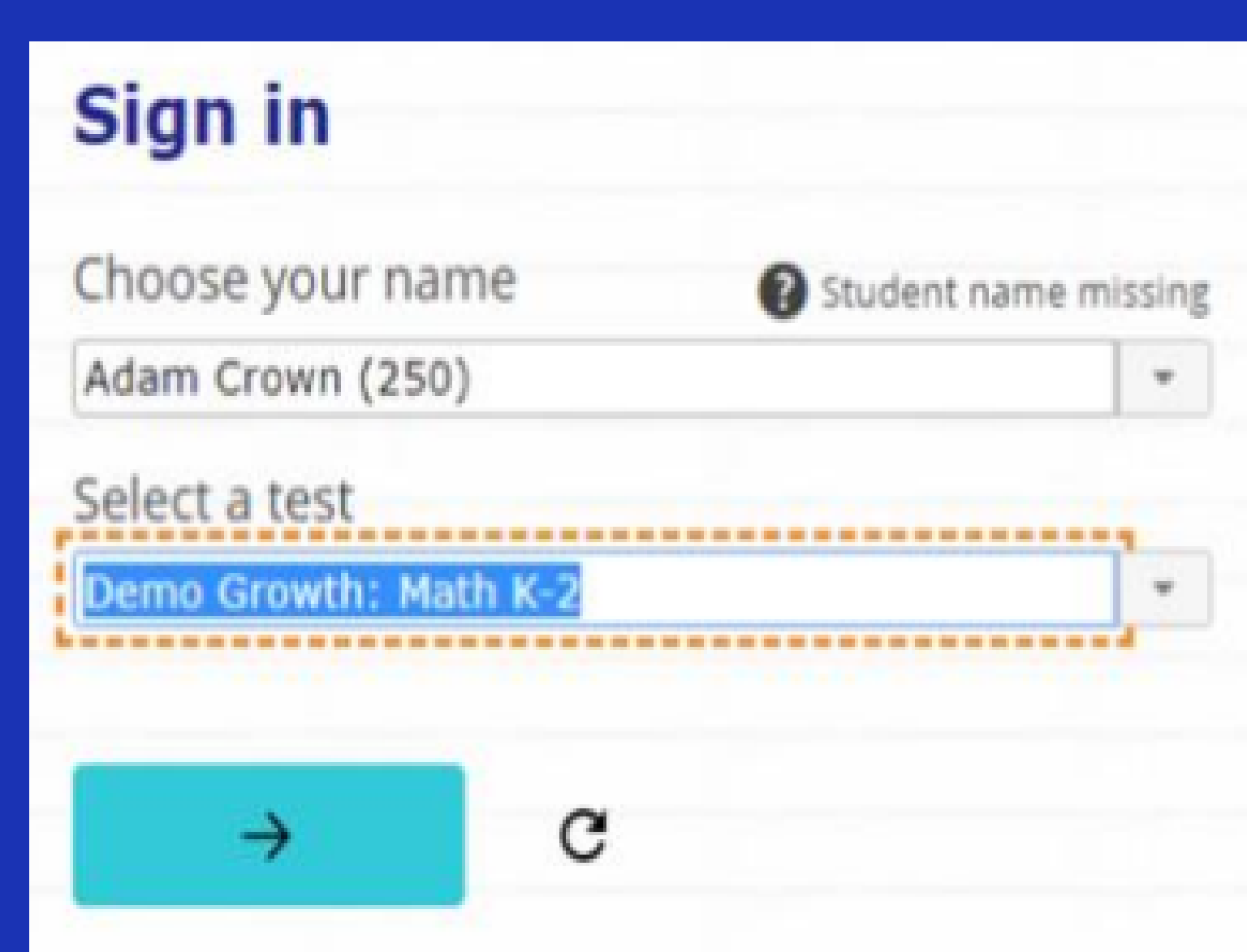
**Conéctese con el maestro de sus hijos a la hora programada para su examen.**



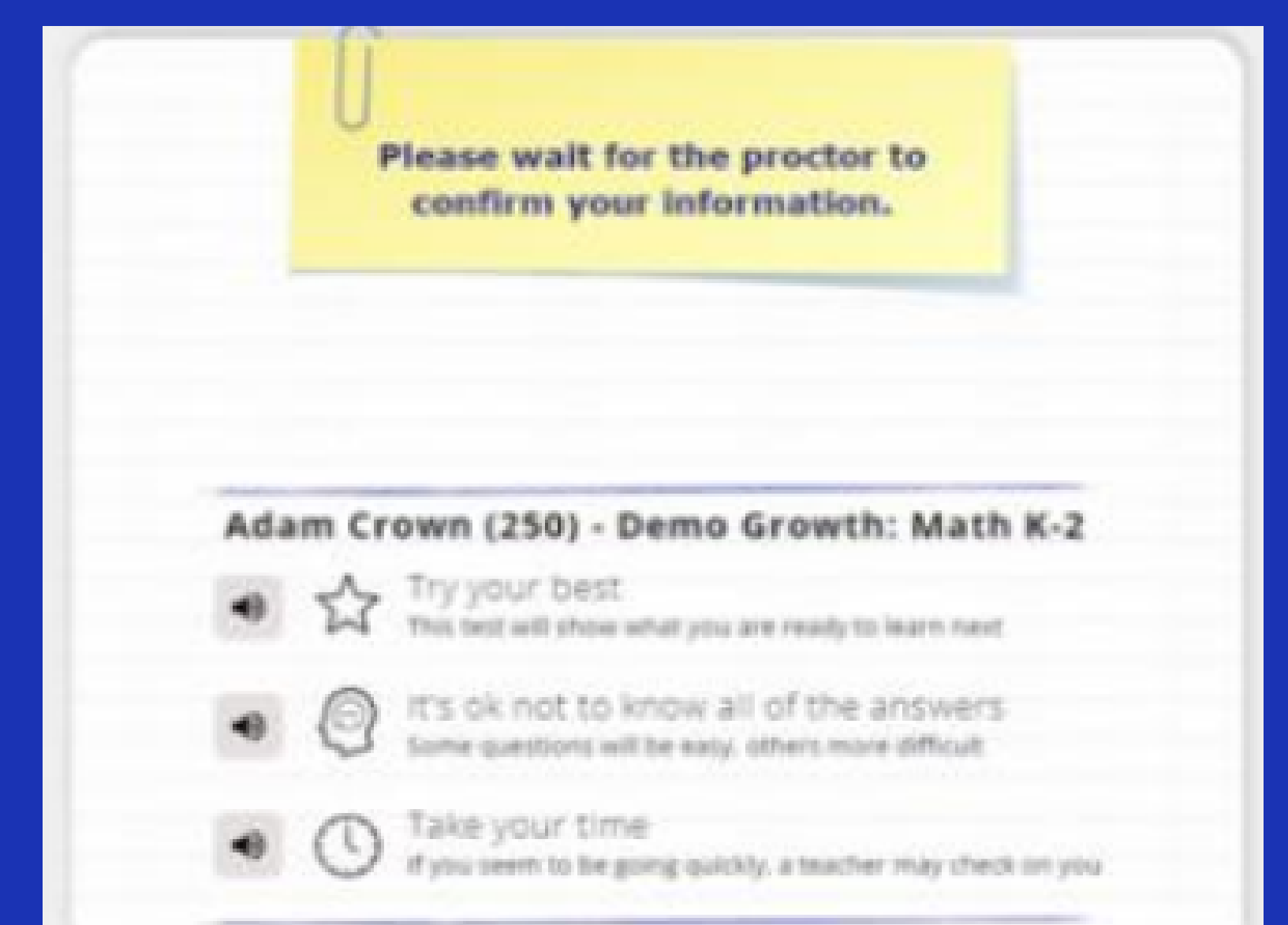
Abra su navegador y vaya a [test.mapnwea.org](https://test.mapnwea.org).



El maestro compartirá el nombre y la contraseña de la sesión.




Verifique que sus hijos elijan su nombre en la lista.



El maestro después permitirá que sus hijos comiencen el examen.

2



**Anime a sus hijos a hacer lo mejor.**

Haga todo lo posible para controlar a sus hijos mientras rinden el examen.

- Asegúrese de que no estén en el Internet o enviando mensajes de texto a sus amigos para encontrar las respuestas.
- Pídeles que tomen descansos si no pueden dar lo mejor de sí. Este examen no está cronometrado. Solo asegúrese de informar a su maestro para que pause el examen.
- Hágales comentarios positivos. Puede usar choca esos cinco o dar abrazos.



3



**Contacte al maestro si surge algún problema.**

Hay ocasiones en las que podría necesitar ayuda adicional por parte del maestro de sus hijos:

- El examen se detiene porque sus hijos están adivinando y respondiendo las preguntas rápidamente.
- Accidentalmente se salieron del examen.
  - ¡No se preocupe si esto sucede! El maestro puede ingresarlos nuevamente.
  - Su hijos proseguirán en donde se quedaron. No necesitarán comenzar el examen nuevamente.



Una vez que los exámenes hayan sido completados, un maestro se comunicará con usted para informarle sobre el progreso de sus hijos. Los resultados también estarán disponibles en *Infinite Campus* en un par de semanas. Hable con sus hijos para comunicárselos y planear a futuro.

**¡Gracias por participar activamente en la educación de sus hijos!**

